

Cleopatra Mihăilescu

Tudora Pițilă

Luiza-Nicoleta Moraru

Caiet
de

elemente grafice

















și exerciții aplicative



Comunicare în limba română
clasa pregătitoare

CUPRINS



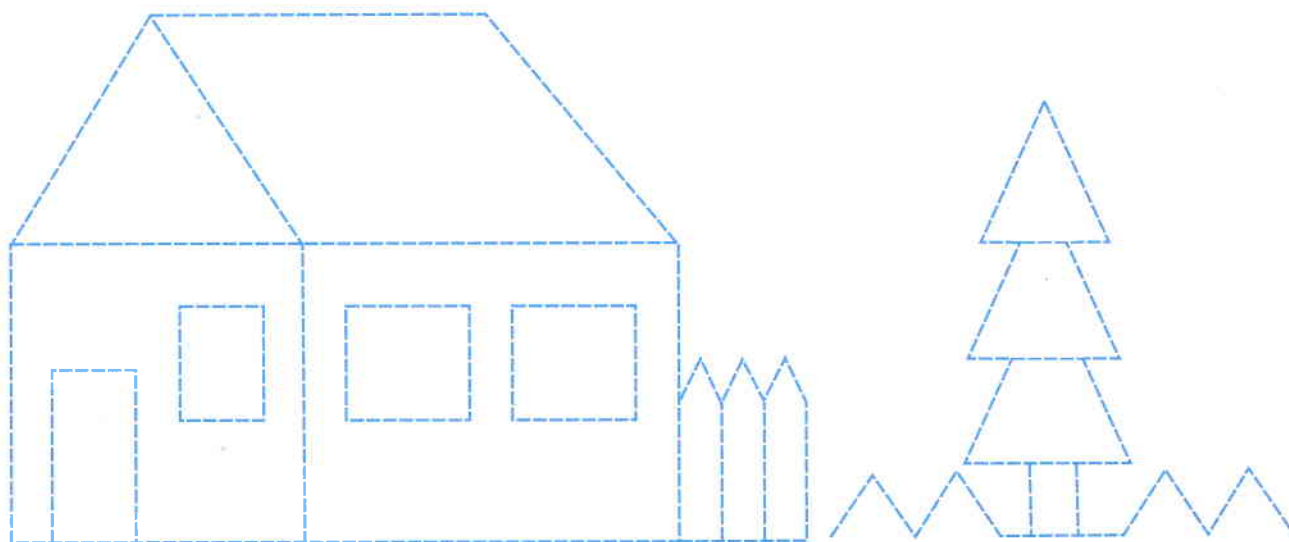
	II	Linia verticală. Linia orizontală. Linia oblică	3	XVIII	Literele p, P	32
	III	Bastonașul. Zaua	4	XIX	Literele l, L	34
	IV	Nodulețul. Biciul. Bucla 5	5	XX	Literele d, D	36
	V	Literele a, A	6	XXI	Literele g, G	38
	VI	Literele e, E	8	XXII	Literele j, J	40
	VII	Literele i, I	10	XXIII	Literele f, F	42
	VIII	Literele o, O	12	XXIV	Literele ș, Ș	44
	IX	Literele u, U	14	XXV	Literele h, H	46
	X	Literele m, M	16	XXVI	Literele ț, Ț	48
	XI	Literele n, N	18	XXVII	Literele z, Z	50
	XII	Literele r, R	20	XXVIII	Literele k, K	52
	XIII	Literele b, B	22	XXIX	Literele x, X	54
	XIV	Literele c, C	24	XXX56	Literele q/Q, y/Y, w/W	56
	XV	Literele s, S	26	XXXI	Litera ă	58
	XVI	Literele t, T	28	XXXII	Literele â, î/Î	60
	XVII	Literele v, V	30	XXXIII	Recapitulare finală	62




Cine sunt? Cine ești?

- Linia verticală
- Linia orizontală
- Linia oblică

1 Trasează liniile sugerate de puncte. Colorează desenul rezultat.



2 Trasează după model.







- Bastonașul
- Zaua

În clasă

- 1 Trasează liniile sugerate de conturul punctat. Colorează desenul obținut.



- 2 Trasează după model.



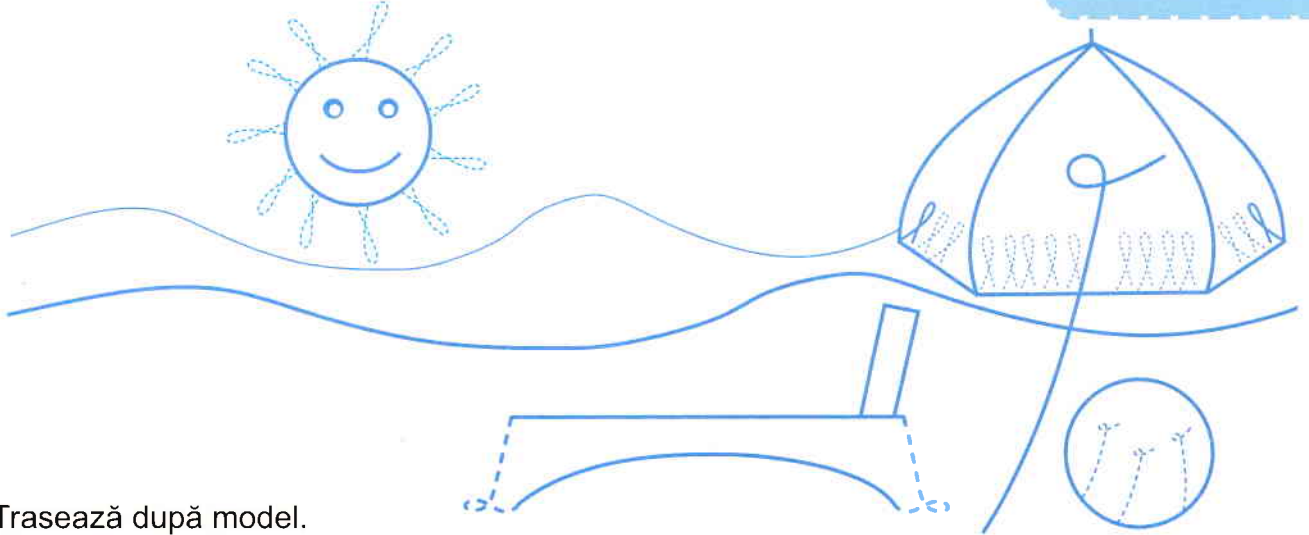


Amintiri din vacanță

- Nodulețul
- Biciul
- Bucla



1 Trasează liniile sugerate de puncte. Colorează desenul rezultat.



2 Trasează după model.

